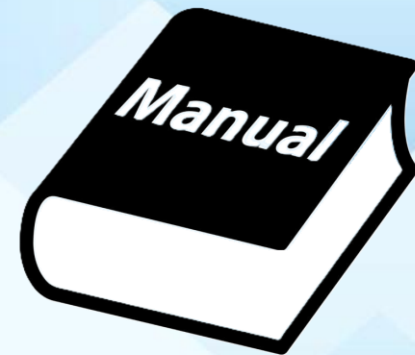


電子的手段による 奉仕の流れ

仙台市高森会衆



2026年5月版

変更履歴

2026年01月31日：初校

2026年02月28日：第2版

奉仕画面へ移動時のボタン変更に伴う各ページの修正

奉仕時の保存ボタンの削除に伴う修正

その他ページの追加（ホーム画面への追加案内）

2026年05月01日：第3版

メイン画面に担当地区表示

区域申し込みフォームの変更に伴う修正

1.サイトを開く

ホーム 野外奉仕一覧 集会予定表 その他予定表



仙台市高森会衆



野外奉仕

野外奉仕に関する情報はこちら



集会予定表

公開講演、週日の集会予定表



その他予定表

野外奉仕、清掃、メンテナンス予定表



JW.ORG

エホバの証人の公式サイト

配布されたURLから進み、左のサイトを開いてください。

- サイトが開いたら、「野外奉仕」ボタンをタップしてください。

2.使用内容の選択

高森会衆

ホーム 野外奉仕一覧 集会予定表 その他予定表

野外奉仕一覧

 **訪問管理アプリ**
一軒家、アパート・マンション等の訪問記録はこちら

 **申し込みフォーム**
区域貸し出し・返却はこちら

 **区域係へ**
区域係への連絡事項はこちら

 **マニュアル**
訪問管理アプリの使い方はこちら

 **駐車注意情報**
駐車に関する注意事項はこちら

ホーム > 仙台市高森会衆

© 2025-2026 高森会衆.

使用する内容に応じて

「訪問管理」

: 奉仕用 (P4)

「申し込みフォーム」

: 奉仕区域貸出依頼、
返却時使用 (P13)

「区域係へ」

: 情報変更報告等 (P21)

「マニュアル」

: 本マニュアル置き場

「駐車注意情報」

: 適宜ご確認下さい (P23)

「その他」

: アプリ利用案内 (P24)

各ボタンをタップしてください。

3. ログインについて

ログイン

メールアドレス

パスワード

認証

ログイン時、左記ログインメニューが表示される場合は、登録していただいたメールアドレス及びパスワードの欄には会衆のZoomパスコードをご入力ください。入力後、認証ボタンをタップします。

お使いの端末によっては、パスワードを保存するか聞かれます。保存すれば、次回以降指紋認証や顔認証でログインできるようになります。

4. 奉仕内容の選択

左のようなメニューが表示されますので、行いたい奉仕内容を選択してください。以降は項目ごとに分岐します。



←一軒家訪問 (P5)

←アパート訪問 (P10)

←自分のもらっている区域が表示されます。

返却した区域は返却後 1 か月間表示されます。

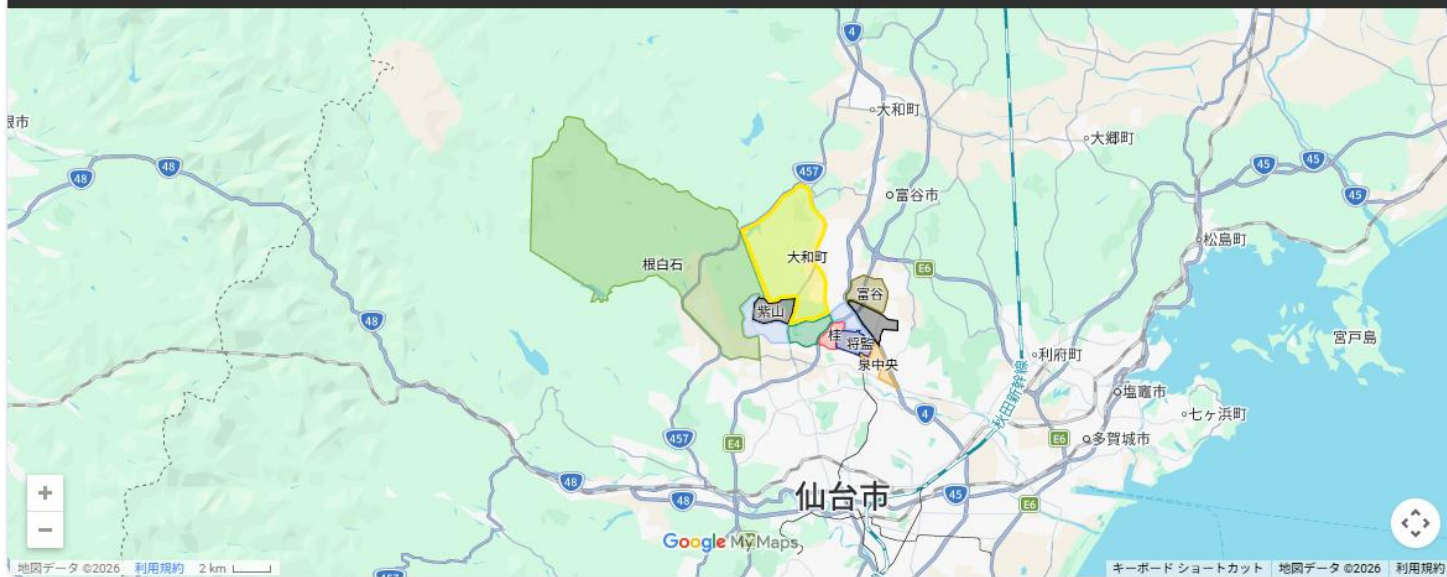
5. 奉仕区域の選択（一般区域編）

訪問管理アプリ

[会衆サイトへ](#)

← 戻る 地区を選択

仙台市高森会衆全域



左記の一覧から、奉仕予定の区域を選択してタップしてください。

明石南地区

富谷地区

泉中央地区

将監地区

将監殿地区

桂地区

高森地区

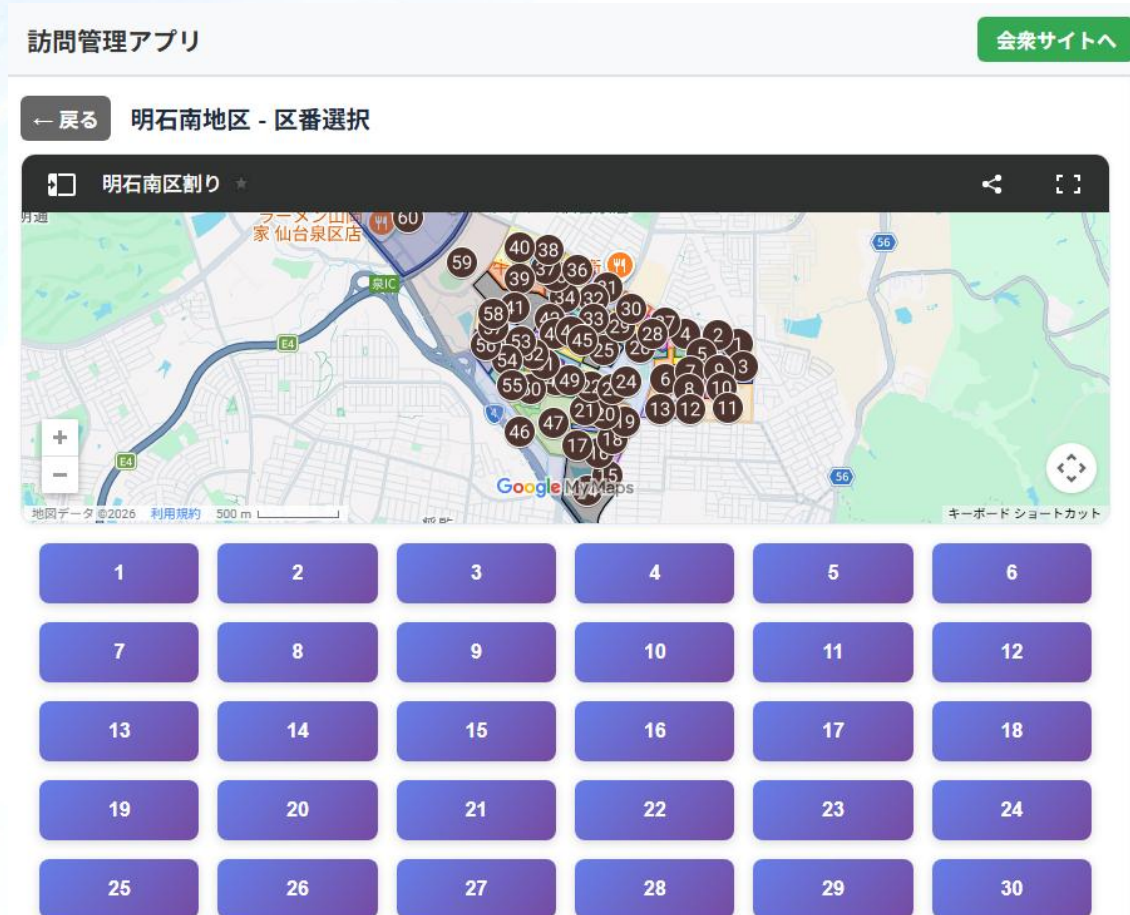
紫山地区

寺岡地区

根白石地区

大和町地区

6. 奉仕の流れ（一般区域編）



※明石南地区を例として使用しています。

左図から、使用する区域カードボタンをタップしてください。

7. 奉仕の流れ①（一般区域編）

奉仕される区域が表示されますので、各項目を入力していきます。

当画面を印刷して使用したい場合は、「印刷」ボタンをタップすると印刷画面へ遷移しますのでご利用ください。

← 戻る 明石南地区 区番1

区割り 番地 チェックすることにより、各地図が表示

| 住所 | 氏名 | 情報 | 訪問日 | 配布 | ルート | 報告 |
|---------------|----------|----|-----------|--|-----|----|
| 富谷市明石台1丁目19-1 | コマツ | - | 年 / 月 / 日 | ③ キャンペーン時には配布ボタンが表示 | ルート | 報告 |
| 富谷市明石台1丁目19-2 | 住吉 | - | 年 / 月 / 日 | | ルート | 報告 |
| 富谷市明石台1丁目19-3 | 野呂 | - | 年 / 月 / 日 | | ルート | 報告 |
| 富谷市明石台1丁目19-4 | 高野小山 | - | 年 / 月 / 日 | ② カレンダーから、日時選択 ※「情報」を入力すると、自動で今日の日付が出てきます | ルート | 報告 |
| 富谷市明石台1丁目19-5 | 種市 | - | 年 / 月 / 日 | | ルート | 報告 |
| 富谷市明石台1丁目19-6 | 佐藤 | - | 年 / 月 / 日 | ① 「会えた」等状況の選択 | ルート | 報告 |
| 富谷市明石台1丁目19-7 | 明石台ピアノ教室 | - | 年 / 月 / 日 | | ルート | 報告 |
| 富谷市明石台1丁目19-8 | | - | 年 / 月 / 日 | | ルート | 報告 |
| 富谷市明石台1丁目22-1 | | - | 年 / 月 / 日 | | ルート | 報告 |

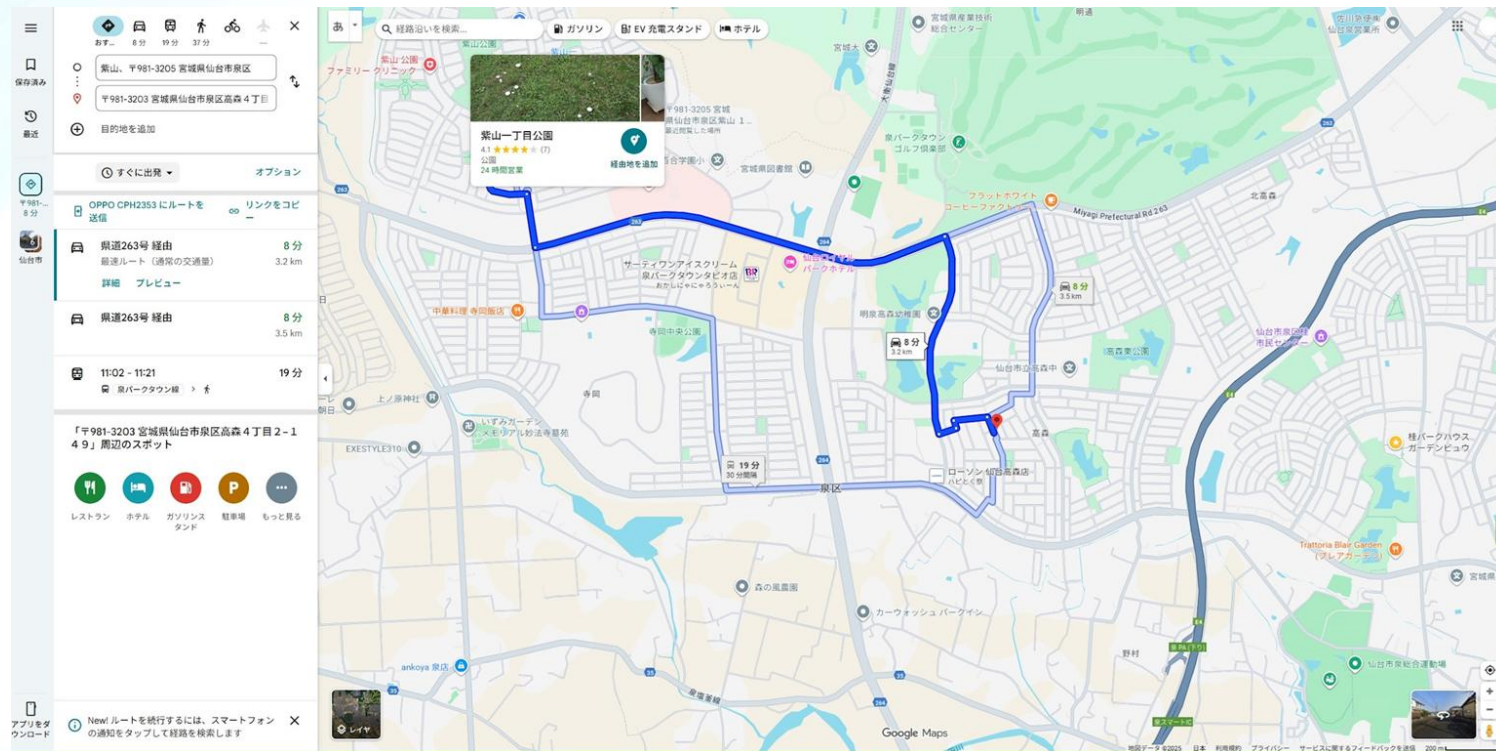
印刷

ルートボタン、報告ボタンについては次ページをご覧ください。

訪問状況や日時を入力すると、自動更新されます。
そのため、保存等の作業はありません。

8. 奉仕の流れ②(一般区域編)

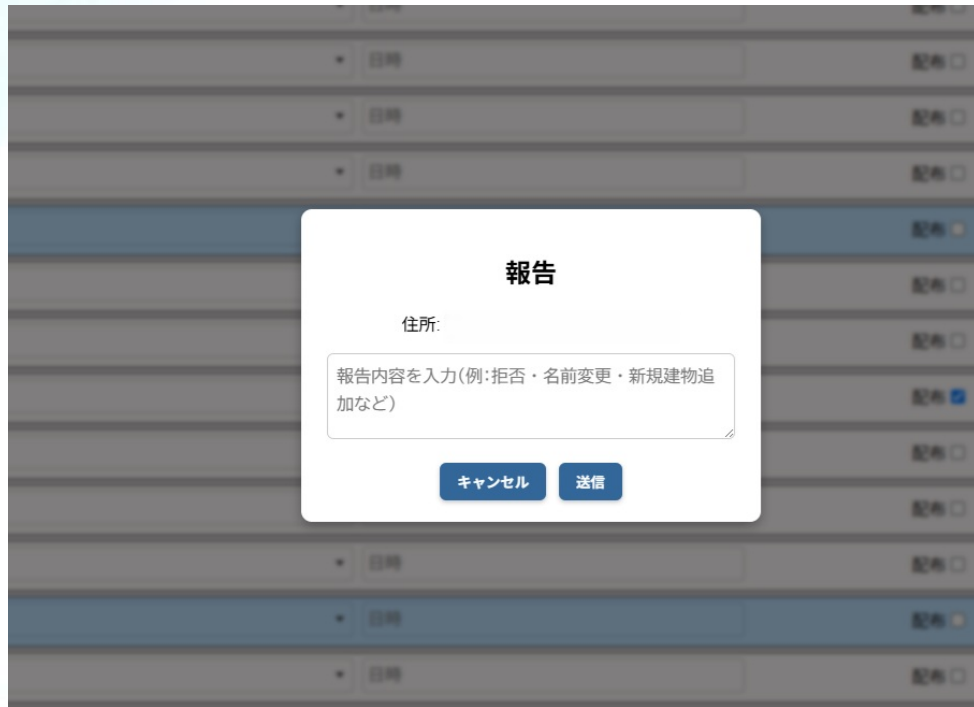
- 目的の家への道のりが不明の場合、前ページでルートボタンをタップするとこの画面になります。



別のタブにて、現在地から目的地までのルートが表示されますので、ご利用ください。

9.奉仕の流れ③（一般区域編）

- 奉仕を行った際、訪問拒否や名前変更、建造物の変化があった場合は、6.奉仕の流れ①（一般区域編）ページの報告ボタンをタップしてください。



報告

住所:

報告内容を入力(例:拒否・名前変更・新規建物追加など)

キャンセル 送信

- 左図が表示されますので、報告内容を入力の上、送信ボタンをタップしてください。

10.奉仕の流れ①（アパート等区域編）

訪問管理アプリ [会衆サイトへ](#)

← 戻る 地区を選択

| | | | |
|---------------|-------------|---------|--------|
| 高森アパート・マンション | 桂アパート・マンション | 将監県営 | 将監公団等 |
| 将監アパート | 将監殿アパート | 明石南アパート | 富谷アパート |
| 泉中央アパート・マンション | | | |

左図のように、高森会衆のアパート区域が表示されます。

希望地区が決まりましたら、左図からタップしてください。


11. 奉仕の流れ①（アパート等区域編）

← 戻る

高森アパート・マンション

アパート マンション

高森マンション・アパート一覧



地図データ ©2026 利用規約 500m

| No. | 建物名 | 住所 | 未訪 ▲ | 最終訪問 | ルート |
|-----|------------|--------------|------|------------|---------------------|
| 032 | タウンハウスB | 泉区高森3丁目4-132 | ◎ | — | ルート |
| 031 | タウンハウスA | 泉区高森3丁目4-132 | ◎ | — | ルート |
| 029 | パークサイドT | 泉区高森3丁目4-127 | ◎ | 2026/01/31 | ルート |
| 026 | ルボア | 泉区高森3丁目4-7 | ◎ | — | ルート |
| 025 | T'SHouse高森 | 泉区高森3丁目4-5 | ◎ | — | ルート |

左図のように、選択した地区のアパート等が表示されますので、訪問したいアパート等の項目をタップしてください（当該アパートの行のどこでも構いません）。

No、住所、未訪、最終訪問をタップすると並び替えができます。

また、右上のアパート・マンションのチェックマークで絞り込むこともできます。

12. 奉仕の流れ②（アパート等区域編）

訪問管理アプリ 会衆サイトへ

← 戻る 高森パークハウス巻番館 📍 泉区高森1丁目1-317 🏠 総部屋数：41

| 部屋 | 状況 | 訪問日 | 配布 | 報告 | 備考 |
|-----|-----|--------------------------------|--------------------------|-----------------------------|----------------------|
| 101 | - ▾ | 年 / 月 / 日 <input type="text"/> | <input type="checkbox"/> | <input type="checkbox"/> 報告 | <input type="text"/> |
| 102 | - ▾ | 年 / 月 / 日 <input type="text"/> | <input type="checkbox"/> | <input type="checkbox"/> 報告 | <input type="text"/> |
| 103 | - ▾ | 年 / 月 / 日 <input type="text"/> | <input type="checkbox"/> | <input type="checkbox"/> 報告 | <input type="text"/> |
| 104 | - ▾ | 年 / 月 / 日 <input type="text"/> | <input type="checkbox"/> | <input type="checkbox"/> 報告 | <input type="text"/> |
| 105 | - ▾ | 年 / 月 / 日 <input type="text"/> | <input type="checkbox"/> | <input type="checkbox"/> 報告 | <input type="text"/> |
| 106 | - ▾ | 年 / 月 / 日 <input type="text"/> | <input type="checkbox"/> | <input type="checkbox"/> 報告 | <input type="text"/> |
| 107 | - ▾ | 年 / 月 / 日 <input type="text"/> | <input type="checkbox"/> | <input type="checkbox"/> 報告 | <input type="text"/> |
| 201 | - ▾ | 年 / 月 / 日 <input type="text"/> | <input type="checkbox"/> | <input type="checkbox"/> 報告 | <input type="text"/> |

一般区域同様に、

①訪問状況:「会えた」等選択

②訪問日 :カレンダーから選択

※「情報」を入力すると、自動で今日の日付が出てきます

報告：拒否等必要な情報がある場合に選択

訪問状況や日時を入力すると、自動更新されます。

そのため、保存等の作業はありません。

13. 奉仕区域の貸出、返却①

高森会衆

ホーム 野外奉仕一覧 集会予定表 その他予定表

野外奉仕一覧

 **訪問管理アプリ**
一軒家、アパート・マンション等の訪問記録はこちら

 **申し込みフォーム**
区域貸し出し・返却はこちら

 **区域係へ**
区域係への連絡事項はこちら

 **マニュアル**
訪問管理アプリの使い方はこちら

 **駐車注意情報**
駐車に関する注意事項はこちら

ホーム > 仙台市高森会衆

© 2025-2026 高森会衆.

- ・ サイトから、「申し込みフォーム」をタップ

14. 奉仕区域の貸出、返却②

高森会衆

ホーム 野外奉仕一覧 集会予定表 その他予定表

野外奉仕区域申し込みフォーム

一般区域の貸出希望、返却はこちらのフォームからお申し込みください。
貸出区域可能エリアは下記の表よりご確認ください。
※申し込みのタイミングによってはご希望に添えない場合もありますので、ご了承願います。

| 区域エリア | 貸出可否 |
|-------|------|
| 明石南 | ○ |
| 富谷 | ○ |
| 泉中央 | ○ |
| 将監 | ○ |
| 将監殿 | ○ |
| 桂 | × |
| 高森 | × |
| 紫山 | × |
| 寺岡 | ○ |
| 根白石 | ○ |
| 大和町 | ○ |

※ 表記の意味：○：貸出可 / △：残り僅か / ×：貸出不可

区域貸出申し込み

区域返却申し込み

野外奉仕申し込みフォームが表示されます。

新たに区域貸出を依頼する場合は、表示されている貸出状況

○：貸出可

△：残り僅か

×：貸出不可

を確認の上、「区域貸出申し込み」ボタンをタップしてください。

区域返却の場合は、「区域返却申し込み」ボタンをタップしてください（18. 奉仕区域の返却①へ進む）。

15. 奉仕区域の貸出①



- ・ 貸出依頼にあたっては、以下の点を入力してください。

区域貸し出し

複数枚貸し出しの場合は「その他ご希望」の欄に枚数などを記載してください。
2026年5月より、受付メールを自動送信するため、野外奉仕グループ選択してお名前を選択する方式に変更しました。ご協力に感謝します。

🗑️ 保存が無効になっています

* 必須の質問です

ご自身の野外奉仕グループを選択してください*

❗ この質問は必須です

次へ

フォームをクリア

← ご自身の野外奉仕グループをタップしてください。

← 次へボタンをタップしてください。

16. 奉仕区域の貸出②

紫山グループ

氏名を選択してください*

選択 ▾

希望の区域を選択してください*

どの地区でも可能

どの地区でも可能 (田舎以外)

明石南

富谷

泉中央

将監

将監殿

桂

高森

紫山

寺岡

根白石

大和町

その他ご希望があれば記載してください

回答を入力

戻る 送信

フォームをクリア

← 伝道者氏名をタップしてください。

← 希望の区域の○をタップしてください。

← 複数枚希望などの希望がある場合は、左欄へ入力してください。

← 最後に、送信ボタンをタップしてください。

17.貸出区域の確認

【受付完了】区域貸し出しのご依頼を承りました >

@gmail.com

親愛なる 兄弟

こちらは自動配信メールです。区域貸し出しの依頼を承りました。
内容を確認次第、登録してくださっているメールアドレスに改めてご連絡いたします。
数日経っても返信がない場合は、お手数ですが区域係へ再度ご連絡ください。

■ご依頼内容

【希望の区域】
根白石

【その他ご希望】
(特になし)

感謝とともに
区域係より

割り当て区域No.のお知らせ 受信トレイ x

@gmail.com>

親愛なる 姉妹

区域の申し込み連絡ありがとうございます。
割り当て区域No.をお知らせいたします。

区域No.は
桂4(一般)
です。

なお、
2025年12月28日(日)
までに返却頂ければと思います。

何かご不明な点がございましたら区域係まで
ご連絡いただければ幸いです。

感謝と共に
区域係より

貸出依頼が行われた直後、登録されたメールアドレスに、上手のようなメールが自動で送信されます。ご自身のメールアドレスに届いているかご確認ください。

貸出依頼が行われた後、区域係で確認の上、上図のようなメールが改めて届きますので、貸し出された区域Noや、返却期日をご確認ください。

なお、内容を確認したい場合や変更依頼を行いたい場合は、別途当該メールへの返信を行っていただければ、区域係で再度対応いたします。

18. 奉仕区域の返却①



- 返却依頼にあたっては、以下の点を入力してください。

区域の返却

複数返却する場合は、お手数ですが1枚ずつ返却してください。ご協力に感謝いたします。

tachicomakun1980@gmail.com [アカウントを切り替える](#)

共有なし

* 必須の質問です

伝道者氏名*

回答を入力

返却区域を選択してください*

- 紫山
- 高森
- 桂
- 泉中央
- 明石南
- 将監
- 将監殿
- 寺岡
- 富谷
- 根白石
- 大和町

次へ

フォームをクリア

←氏名をフルネームで入力

←返却する区域を選択

←「次へ」ボタンをタップ

19. 奉仕区域の返却②



区域の返却

tachicomakun1980@gmail.com [アカウントを切り替える](#)

共有なし

* 必須の質問です

紫山地区

紫山返却区域番号 *

選択 ▼

戻る 次へ

フォームをクリア

Google フォームでパスワードを送信しないでください。

• 各項目を入力してください

←返却する区域番号を選択

←「次へ」ボタンをタップ

20. 奉仕区域の返却③



- 各項目を入力してください

区域の返却

tachicomakun1980@gmail.com [アカウントを切り替える](#)

共有なし

* 必須の質問です

その他確認事項

住所、名前等の個人情報の印刷物がある場合、適切に処分します*

確認しました

区域係へ伝えたいことがあれば記載してください

回答を入力

戻る 送信

フォームをクリア

Google フォームでパスワードを送信しないでください。

←住所、名前等の個人情報を印刷等して使用している場合、区域返却時に適切に処分したことを確認の上、確認ボタンにチェックを入れてください。

←区域係へ伝えたいことがあれば記載

←最後に送信ボタンをタップ

21. 区域係へ連絡①

区域係へ連絡

区域係への連絡事項を記入してください。

tachicomakun1980@gmail.com [アカウントを切り替える](#)

共有なし

* 必須の質問です

伝道者氏名 *

回答を入力

連絡事項は何ですか？ *

選択

次へ

フォームをクリア

Google フォームでパスワードを送信しないでください。

登録情報の変更等更新を要する事項を発見したらご報告ください。

左図が表示されたら、

←名前を入力してください。

←連絡事項を選択してください。

- ・ 駐車に関する注意事項
- ・ 新建築物（アパート・マンション・会社等）
- ・ その他

←入力したら、「次へ」ボタンをタップ

22. 区域係へ連絡②

区域係へ連絡

tachicomakun1980@gmail.com [アカウントを切り替える](#)

共有なし

* 必須の質問です

駐車に関する注意事項

詳細（できる限り細かくご記入いただくと助けになります）*

回答を入力

戻る 送信 フォームをクリア

Google フォームでパスワードを送信しないでください。

左図が表示されたら、

←報告内容を入力してください。

←入力したら、「送信」ボタンをタップ

23. 駐車注意情報

高森会衆

[ホーム](#) [野外奉仕一覧](#) [集会予定表](#) [その他予定表](#)

駐車注意情報

目次 [閉じる]

1. 東向陽台
2. 桂
3. 大和町
4. 駐車に関する情報の提供について

東向陽台

| 日付 | 場所 | 備考 |
|-------|-----------------------------|-----------------------------|
| -/-/- | 富谷市東向陽台3丁目4 | 仙台市水道局向陽台配水所の付近は駐車しないでください。 |

桂

| 日付 | 場所 | 備考 |
|----------|------------------------------------|--|
| 23/04/13 | 桂4丁目公園南側(泉区桂4丁目29) | 近隣の方から通報があったので、と警察官に声をかけられ『ここは駐停車禁止です。今日は警告だけです、以後注意してください。』と言われた。 |
| -/-/- | 泉区桂2丁目26 | 家の前に駐車すると警察に通報するとのこと。 |

大和町

各地区の駐車に関する注意情報が表示されますのでご確認ください、奉仕予定場所が近い等の際、トラブル回避にご活用ください。

24.その他

本アプリは今までどおり会衆の訪問管理のボタンからでも操作は行えます。

なお、本アプリをスマホのホーム画面に追加し、他のアプリ同様ご使用いただくと、URLバーが消えて本物のアプリのように全画面でサクサクお使いいただけます！

利用方法等は各人の環境によって変わる部分があるため、不明な方は別途ご相談ください。

